


**XXX JORNADAS ANDALUZAS
DE CIRUGÍA DE COLUMNA**



Controversias y tendencias actuales en cirugía de raquis

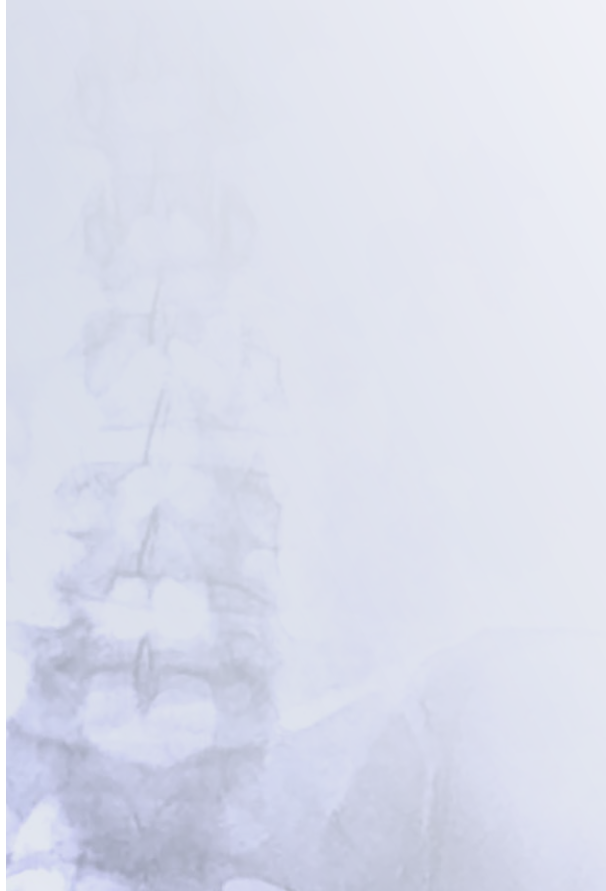
10 y 11 de abril
2026



Con el auspicio de



SOCIEDAD ESPAÑOLA DE COLUMNA VERTEBRAL



Carta de presentación

Queridos amigos:

En nombre del comité organizador de las XXX Jornadas Andaluzas de Cirugía de Columna y de las unidades de raquis de los hospitales granadinos Virgen de las Nieves y Clínico San Cecilio es un honor daros la bienvenida a nuestra bella ciudad.

Os proponemos acudir a nuestro encuentro los días 10 y 11 de abril de 2026 con la intención de que paséis unas jornadas magníficas y enriquecedoras tanto desde el punto de vista profesional como del personal.

En esta ocasión las hemos denominado: "Controversias y Tendencias Actuales en Cirugía de Raquis"; para ello os proponemos hablar sobre 3 bloques que consideramos muy actuales y siempre interesantes: "controversias en la cirugía de la escoliosis idiopática", "endoscopia y cirugía sin artrodesis" y "equilibrio sagital en la columna degenerativa". Para ellos contaremos, como en otras ocasiones, con los mejores cirujanos de raquis del país y algunas figuras internacionales expertas en esos temas.

Las JACC fueron concebidas como un momento de reunión en la que poder hablar de nuestra patología, pero también de establecer complicidades personales entre los que nos dedicamos a esta patología, difícil y apasionante a la vez.

En nombre de todos los participantes en la organización de este evento, os enviamos un fuerte abrazo y os animamos a participar en ellas.

Dr. Antonio Luis Pérez Abela
Dr. Nicolás Plais Cotrel
Directores de las Jornadas

Directores de las jornadas

Dr. Antonio Luis Pérez Abela

Hospital Universitario Virgen de las Nieves, Granada

Dr. Nicolás Plais Cotrel

Hospital Universitario Clínico San Cecilio, Granada

Comité organizador

Dr. Antonio Luis Pérez Abela

Dr. Nicolás Plais Cotrel

Dr. Rafael Carlos Gómez Sánchez

Comité científico

Dr. Osvaldo Nieto Rodríguez

Dr. Juan Luis López Alcázar

Dr. Francisco Requena Ruiz

Dr. Antonio José Aguilar Martínez

Dra. Maribel Almagro Gil

Dr. Juan José Correa Gámiz

Listado de ponentes y moderadores

Dra. Teresa Bas Hermida

Hospital Universitari i Politècnic La Fe, Valencia

Dr. Pedro Berjano Coquillat

IRCCS Galeazzi Orthopedic Institute, Milán (Italia)

Dr. Jordi Boluda Mas

Clínica Corachan, Barcelona

Dr. Gerd Bordon

Hospital Vithas Turia, Valencia

Dr. Francesco Caiazzo

IQS Instituto Quirúrgico Spanò, Barcelona

Dr. Claudio Cano Gómez

Hospital Universitario Puerta del Mar, Cádiz

Dr. Ricardo Casal Grau

Grupo Quirúrgico Casal Dots, Madrid

Dr. Ignasi Catalá Antúnez

Instituto Clavel, Barcelona

Dr. Aurelien Courvoisier

Service de chirurgie pédiatrique - Centre Alpin
Scoliose - CHU Grenoble Alpes (Francia)

Dra. Rosa M^a Egea Gámez

Hospital Universitario Infantil Niño Jesús, Madrid

Dr. Ghassan Elgeadi Saleh

Hospital Quirón Salud San José, Madrid

Dr. Nicomedes Fernández-Baillo Gallego de la Sacristana

Hospital Universitario La Paz, Madrid

Dra. María Reyes Fernández Marín

Hospital Regional Universitario de Málaga, Málaga

Dr. Antonio Fernández de Rota Conde

Hospital Universitario Virgen de la Victoria, Málaga

Dr. Simón Fuentes Caparrós

Hospital Universitario Reina Sofía, Córdoba

Dr. Rafael Carlos Gómez Sánchez

Hospital Universitario Clínico San Cecilio, Granada

Dr. Sleiman Haddad

Hospital Universitari Vall d'Hebron, Barcelona

Dr. Gonzalo Hernández Seoane

Hospital Fremap, Madrid

Dr. José María López-Puerta González

Hospital Universitario Virgen del Rocío, Sevilla

Dr. Jorge Salvador Lucena Jiménez

Hospital Regional Universitario de Málaga, Málaga

Dr. Carlos Mengis Palleck

Hospital Universitario Fundación Jiménez Díaz, Madrid

Dr. Osvaldo Nieto Rodríguez

Hospital Universitario Virgen de las Nieves, Granada

Dr. Alejandro Peiró García

Hospital Sant Joan de Déu, Barcelona

Dr. Antonio Luis Pérez Abela

Hospital Universitario Virgen de las Nieves, Granada

Dra. Cristina Pérez Jódar

Hospital Universitario Virgen de Valme, Sevilla

Dr. Rafael Periañez Moreno

Hospital Vithas Sevilla, Sevilla

Dr. Ángel Ramón Piñera Parrilla

Hospital Universitario de Cabueñes, Gijón

Dr. Nicolás Plais Cotrel

Hospital Universitario Clínico San Cecilio, Granada

Dr. Óscar Riquelme García

Hospital General Universitario Gregorio Marañón, Madrid

Dr. Francisco Rodríguez Vázquez

Hospital Universitario Juan Ramón Jiménez, Huelva

Dr. Manuel Rovira Gutiérrez

Hospital Universitario Virgen de Macarena, Sevilla

Dr. José Miguel Sánchez Márquez

Hospital Universitario La Paz, Madrid

Dra. Felisa Sánchez-Mariscal Díaz

Hospital Universitario Rey Juan Carlos, Madrid

Dr. Félix Tomé Bermejo

Hospital Fraternidad Muprespa Habana, Madrid

Dra. Inmaculada Vilalta Vidal

Hospital Sant Joan de Déu, Barcelona



Programa Científico



- 08:15 h** Entrega de documentación
- 08:40 h** Bienvenida e inauguración oficial de las Jornadas
Dr. Antonio Luis Pérez Abela
Dr. Nicolás Plais Cotrel

CONTROVERSIAS EN ESCOLIOSIS IDIOPÁTICA (I)

Moderadores:
Dr. Claudio Cano Gómez
Dr. Rafael Carlos Gómez Sánchez

- 09:00 h** Cuándo utilizar un corsé y cuándo no vale la pena. ¿Ha cambiado algo en los últimos 30 años?
Dra. Teresa Bas Hermida
- 09:12 h** Clasificación escoliosis idiopática: Nuevas clasificaciones que valoran el equilibrio sagital, pistas hacia una clasificación 3D
Dra. Rosa M^a Egea Gámez
- 09:24 h** Cómo elegir los niveles de fusión en el tratamiento quirúrgico de la escoliosis de predominio torácico (Lenke 1-4)
Dra. Cristina Pérez Jódar
- 09:36 h** Discusión
- 10:06 h** Técnica fusión posterior con tornillos pediculares: Técnicas de reducción, ventajas y limitaciones
Dr. Ángel Ramón Piñera Parrilla
- 10:18 h** Técnica frame: Técnicas de reducción, ventajas y limitaciones. Para qué pacientes
Dr. Alejandro Peiró García
- 10:30 h** Discusión
- 11:00 h** **Pausa café y visita exposición comercial**

CONTROVERSIAS EN ESCOLIOSIS IDIOPÁTICA (II)

Moderadores:

Dra. Teresa Bas Hermida

Dr. Nicolás Plais Cotrel

- 11:30 h** Vertebral Body Tethering (VBT): Qué lugar ocupa 15 años después de su primera introducción
Dr. Aurelien Courvoisier
- 11:42 h** Una nueva perspectiva: corrección gradual y sin fusión de la escoliosis mediante la utilización de aleaciones metálicas superelásticas
Dr. José Miguel Sánchez Márquez
- 11:54 h** Casos ilustrativos de VBT: ¿Cuándo creo que esta técnica aporta una ventaja al paciente? ¿Cuándo evitarla?
Dr. Aurelien Courvoisier
- 12:06 h** Discusión
- 12:36 h** Afinando la técnica quirúrgica: Cómo restablecer la cifosis torácica en la corrección posterior de la escoliosis
Dr. Óscar Riquelme García
- 12:48 h** Afinando la técnica quirúrgica: Cómo asegurar el equilibrio de hombros en la escoliosis idiopática
Dr. José María López-Puerta González
- 13:00 h** Afinando la técnica quirúrgica: Evitar el adding-on en cirugía de escoliosis idiopática
Dra. Inmaculada Vilalta Vidal
- 13:12 h** Cómo elegir los niveles de fusión en el tratamiento quirúrgico de las escoliosis de predominio lumbar (Lenke 5-6)
Dr. Simón Fuentes Caparrós
- 13:24 h** Discusión
- 13:54 h** **Almuerzo de trabajo y visita exposición comercial**

ENDOSCOPIA Y CIRUGÍA SIN ARTRODESIS

Moderadores:

Dr. Antonio Luis Pérez Abela
Dr. Francisco Rodríguez Vázquez

- 15:30 h** SPL grado 1 y discopatía: ¿fusión o descompresión aislada?
Revisión de evidencia clínica
Dr. María Reyes Fernández Marín
- 15:42 h** Tiro cruzado: Endoscopia uniportal: máxima eficiencia con mínima invasión. "Menos es más"
Dr. Rafael Periañez Moreno
- 15:54 h** Tiro cruzado: Endoscopia biportal: visión ampliada y versatilidad sin límites. "Ver más es hacer más"
Dr. Jordi Boluda Mas
- 16:06 h** Discusión
- 16:36 h** Endoscopia en columna cervical: foraminotomía posterior endoscópica para radiculopatía; resultados clínicos y complicaciones
Dr. Ghassan Elgeadi Saleh
- 16:48 h** ¿En qué indicaciones o pacientes la endoscopia hace la diferencia? ¿En cuáles es simplemente una opción?
Dr. Ricardo Casal Grau
Dr. Gonzalo Hernández Seoane
- 17:00 h** Discusión
- 17:30 h** Fin de jornada
- 21:00 h** **Cena de clausura**
Restaurante Las Tomasas
Salida a las 20:30 h en autocar desde la sede de las Jornadas al restaurante

Sábado 11 de abril

EQUILIBRIO SAGITAL EN COLUMNA DEGENERATIVA (I)

Moderadores:

Dr. Nicomedes Fernández-Baillo Gallego de la Sacristana
Dr. Osvaldo Nieto Rodríguez

- 09:00 h** ¿Qué hemos aprendidos en estos 20 años sobre el equilibrio sagital?
Dr. Pedro Berjano Coquillat
- 09:12 h** Cómo analizar el equilibrio sagital: ¿Qué pruebas? ¿Cómo identificar los mecanismos de compensación? Clasificaciones
Dr. Sleiman Haddad
- 09:24 h** El reto de la osteoporosis en cirugías degenerativas. Estrategias: tornillos corticales, cemento, etc.
Dr. Félix Tomé Bermejo
- 09:36 h** Discusión
- 10:06 h** ALIF: ¿Cómo me ayuda a conseguir mis objetivos?
Dr. Gerd Bordon
- 10:18 h** OLIF/XLIF/LLIF Actualidad, Standalone indicaciones
Dr. Carlos Mengis Palleck
- 10:30 h** Discusión
- 11:00 h** **Pausa café y visita exposición comercial**

EQUILIBRIO SAGITAL EN COLUMNA DEGENERATIVA (II)

Moderadores:

Dr. Pedro Berjano Coquillat
Dr. Manuel Rovira Gutiérrez

- 11:30 h** TLIF/MIS TLIF en cirugía degenerativa: ¿Cómo ayuda a conseguir mis objetivos?
Dr. Antonio Fernández de Rota Conde
- 11:42 h** Osteotomías: ¿Qué utilidad en cirugía degenerativa?
Dra. Felisa Sánchez-Mariscal Díaz
- 11:54 h** ¿Cuándo fijar L5-S1? Fijación pélvica: ¿en qué pacientes?
Dr. Nicomedes Fernández-Baillo Gallego de la Sacristana
- 12:06 h** Discusión
- 12:36 h** Curvas fraccionales: el desafío de las curvas coronales entre L4 y S1
Dr. Ignasi Catalá Antúnez
- 12:48 h** Flat back / Failed Surgery / deformidad sagital iatrogénica: Claves del tratamiento quirúrgico. Ejemplo paso a paso
Dr. Pedro Berjano Coquillat
- 13:00 h** Pseudartrosis: ¿Cómo evitarlas y cómo tratarlas?
Dr. Jorge Salvador Lucena Jiménez
- 13:12 h** Síndromes adyacentes, PJK, PJF: ¿Es posible disminuir su incidencia?
Dr. Francesco Caiazzo
- 13:24 h** Discusión
- 13:54 h** Conclusiones y clausura
Dr. Antonio Luis Pérez Abela
Dr. Nicolás Plais Cotrel



Información general

Website oficial

<https://www.jacolumna2026.com>

Inscripción

CUOTA DE INSCRIPCIÓN: 380 €

La cuota incluye la asistencia a las sesiones teóricas científicas, documentación, diploma de asistencia, almuerzo de trabajo, cafés, cena de clausura e IVA al 21%.

Sede

Hotel Abades Nevada Palace

Calle de la Sultana, 3
18008 Granada



Secretaría Técnica

López Garrido Viajes y Congresos (V. Villarreal)


Avda. García Lorca s/n
Edf. Club Municipal de Hielo
29630 Benalmádena, Málaga
Tel: (+34) 95 244 55 86
E-mail: congresos@viajesvillarreal.com

Cena de clausura

Viernes, 10 de abril a las 21:00 h

Restaurante Las Tomasas

Carril de San Agustín, 4, Albaicín, 18010 Granada. Tel. 958 22 41 08

 Salida a las 20:30 h en autocar desde el hotel hasta el restaurante.

Idioma oficial

El idioma oficial de las Jornadas será el castellano.

Entrega de documentación

Se podrá recoger la documentación el **viernes 10 de abril a partir de las 8:15 horas** en la Secretaría General ubicada en el salón Altiplano. Será imprescindible estar correctamente acreditado para acceder tanto a la Sala Plenaria como a la zona de exposición de las Jornadas.

Entrega de certificados

El certificado de asistencia lo podrá obtener descargándolo online desde la web: <http://www.jacolumna2026.com> o desde el QR que se detalla. Para descargarlo, tendrá que acceder con sus credenciales (email/dni) una vez finalizadas las jornadas.



Patrocinado por: **Neor** ⁺
BEYOND THE EXPECTED

Entrega de ponencias

Deberá entregar su trabajo en la Secretaría de Audiovisuales instalada en la Sala Plenaria, como mínimo una hora antes del comienzo de la sesión. Tenga en cuenta que no será posible utilizar su propio ordenador para la presentación en la sala de conferencias. El formato debe ser PowerPoint y si incluye algún video se admitirán los formatos "mpeg1", "mpeg2", "mp4", "wmv" o "avi". Para el correcto visionado del vídeo, por favor, utilice solo los codificadores de vídeo más comunes y extendidos (codecs), preferiblemente en su última versión.

Propiedad intelectual

Los materiales, las presentaciones y los casos de estudio son propiedad intelectual del profesorado de las Jornadas. Todos tienen derechos reservados.

Liberación de responsabilidad

La organización no ha suscrito ningún seguro que cubra a ninguna persona contra accidentes, robos u otros riesgos

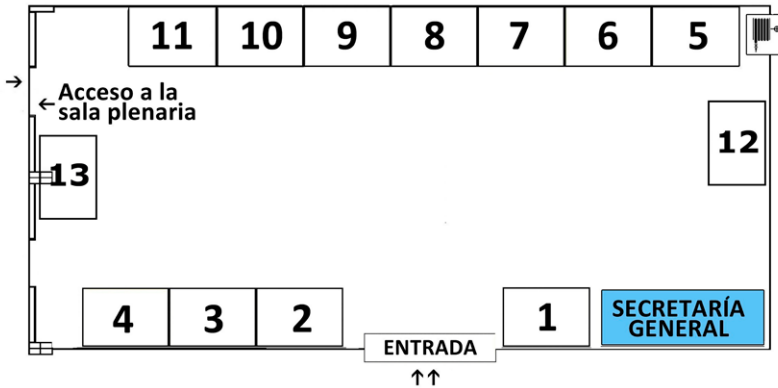
Uso del teléfono móvil

El uso del teléfono móvil no está permitido en la sala durante las sesiones. Por favor, mantenga silenciado su móvil para no interferir el buen desarrollo de las Jornadas.

Validación

Validado por FENIN.

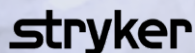
Exposición comercial



Nº Stand

- 1 MBA
- 2 ACUÑA Y FOMBONA
- 3 PRIM
- 4 MEDACTA
- 5 BRAINLAB
- 6 PALEX
- 7 MEDTRONIC
- 8 STRYKER
- 9 MEDCOMTECH
- 10 CARDIVA
- 11 SPINEART
- 12 OPTIMEDIC
- 13 ARTHREX

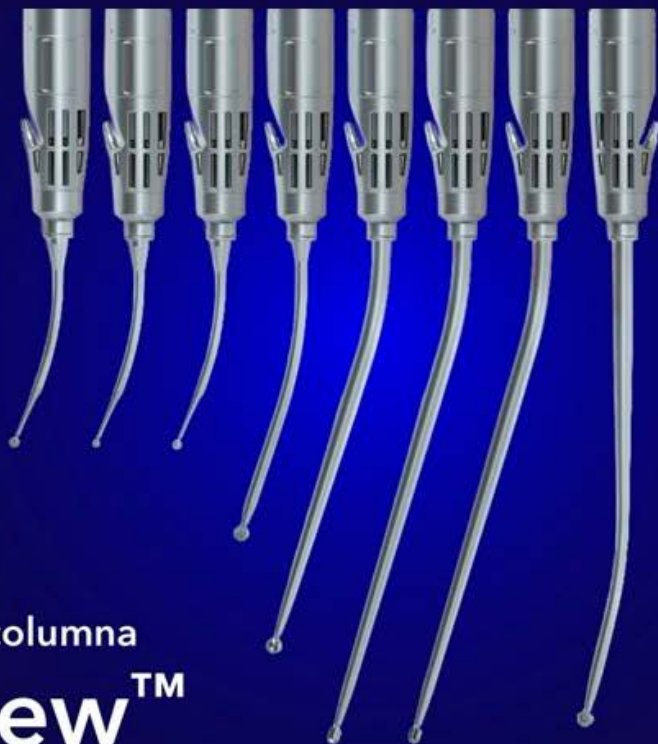
Empresas Colaboradoras



Agradecimientos

El comité organizador agradece a todas las empresas participantes la colaboración prestada para el desarrollo y éxito de estas jornadas

Medtronic



Diseñado para la columna

ClearView™

**Visibilidad quirúrgica
mejorada**

Instrumental navegable con comportamiento predecible,
y estable, con adaptadores que mejoran la visibilidad y la
estabilidad en zonas de difícil acceso